

Min trädbok

Min trädbok



trädet's delar

trädet behöver

årstidsträd

lövträd

barrträd

används till



@MITT_DIGILOGA_KLASSRUM

Min trädbok



En flikbok om träd. Vi arbetar med de olika rubrikerna på lektionerna och avslutar sedan med en av flikarna i trädboken.

Klipp ut alla rutor för att sedan fästa dem i överkant ovanpå varandra för att skapa en flikbok. Boken kan sedan limmas på färgat A4-blad om så önskas!



Olika varianter

Flikboken finns i några olika varianter. Det finns en variant med helt tomma blad, en med färgläggningsbilder och en med färgbilder i. Några blad finns med tecken som stöd.



Årstidsträd

Färglägg träden så som de ser ut under de olika årstiderna. Eleverna färglägger årstidernas namn alternativt skriver själv dess namn eller färglägger, klipper ut och klistrar in.

soljus näring vatten koldioxid

Skriv/klipp ut

Låt eleverna välja om de ska skriva begrepp på bilderna för hand eller genom att klippa ut och färglägga de ord som finns vid det visuella stödet.



Visuellt stöd


Det finns visuellt stöd till de olika sidorna. Dessa kan användas på olika sätt. De kan klippas ut och klistras in i bilden.

Bildstödet kan ge eleverna stöd för målning av bilder. Bilderna kan också ge stöd vid noteringar på de olika sidorna. Önskas uppgiften göras utan visuellt stöd, är det bara att klippa bort nedre delen av sidan innan den delas ut.

Min trädbok

Min trädbok

Min trädbok



Min trädbok




Min trädbok



Min trädbok



limma



trädet's delar


krona




grenar




stam



rötter



limma



trädets delar


krona



grenar



stam



rötter




limma

trädet's delar


krona



grenar



stam



rötter




limma




träd behöver

soljus



sol

näring



jord

h₂O



vatten

koldioxid




luft

limma




träd behöver

soljus



sol

näring



jord

h₂O



vatten

koldioxid




luft

limma


träd behöver

soljus



sol

näring



jord

h₂O



vatten

koldioxid




luft

limma

årstidsträd


vinter



vår







sommar



höst



limma





årstidsträd

vinter

vår


sommar

höst





limma

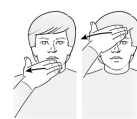

vinter



vår




höst




sommar

årstidsträd


vinter



vår



sommar







höst



limma

vinter

vår



höst

sommar



årstidsträd

vinter





vår

sommar

höst



limma




årstidsträd

vinter

vår

sommar





höst



limma

vinter

vår



höst

sommar



årstidsträd

vinter

vår


sommar

höst




limma


vinter




vår



höst




sommar




årstidsträd


vinter



vår



sommar



höst



limma

Mitt lövträd

Trädets namn:



Trädets löv

Trädets knopp

lövträd

limma

lövträd

limma

Mitt barrträd

Trädets namn:



Trädets barr

Trädets kotte

barrträd





limma

barrträd

limma

används till

limma



används till

limma



används till

möbler




hus




papper




penna




ved



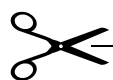
virke



redskap



leksaker



möbler




hus




papper




penna




ved



virke



redskap



leksaker

